

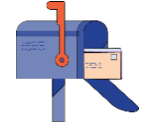
# مخطط لعملية التجديد

● مسؤولية Virginia Medicaid

● مسؤولية العضو

إذا استمرت تغطيتك....

ستتلقى خطابًا يخبرك بما أنت مؤهل للحصول عليه.



أنت جاهز للاشتراك في Virginia Medicaid!

إذا لم تستمر تغطيتك....

ستتلقى خطابًا يخبرك بالخطوات التالية\*.



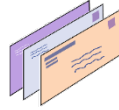
إذا فشلت في التجديد، يمكنك إعادة معلوماتك في غضون 90 يومًا للمراجعة.

ابحث عن المعلومات المهمة


إذا كنت تعتقد أننا ارتكبنا خطأ، فإن خطابك سيتضمن معلومات حول كيفية تقديم استئناف.

إذا تمت إحالة معلوماتك إلى السوق، فسوف يستكشفون ما إذا كنت مؤهلاً للحصول على تغطية أخرى.

يتم التجديد تلقائيًا



عند تلقي خطاب - تستمر تغطيتك وستكون جاهزًا لعام آخر مع Virginia Medicaid!



يقوم Virginia Medicaid بمراجعة تغطيتك

بمجرد استلام جميع المعلومات المطلوبة، سنراجع حالتك وننصل بك.



تتلقى نموذج تجديد



أكمل التجديد (اتصل بـ Cover Virginia، أو انتقل عبر الإنترنت على CommonHelp، أو أعد النموذج الورقي شخصيًا أو عبر الهاتف/الفاكس) بحلول تاريخ الاستحقاق.

تتلقى قائمة مرجعية\*\*



تخبرك بالضبط ما نحتاجه لإكمال التجديد الخاص بك. تأكد من إعادة جميع المعلومات بحلول تاريخ الاستحقاق في القائمة المرجعية. \*\* ليس كل شخص سيتلقى قائمة مرجعية

تبدأ العملية المؤتمتة (أي، الجزء السابق)



قبل حلول موعد التجديد. مع إعادة تشغيل عملية التجديد، سيتغير هذا الإطار الزمني.

لا يتم التجديد تلقائيًا

سوف نتصل بك عبر البريد أو بريدك الوارد الآمن على CommonHelp لطلب المزيد من المعلومات منك.



\* إذا لم تعد مؤهلاً للحصول على تغطية كاملة، يمكنك معرفة المزيد حول التغطية خارج Virginia Medicaid من خلال الانتقال إلى [registerva.org](http://registerva.org) أو الاتصال بالرقم 888-392-5132 لدى Enroll Virginia مساعدين مدربين، يُطلق عليهم الملاحون، والذين يساعدونك في التسجيل للحصول على التغطية الصحية عبر الإنترنت أو شخصيًا. يمكنهم مقارنة الخطط والتكاليف بأداة سهلة ومجولة عبر الإنترنت - اكتشاف مقدار المساعدة المالية التي قد تكون مؤهلاً لتلقيها والتسجيل!